



Rasenmäherrad mit versetzter Nabe, Gleitlager und Rillenprofil, 150x38 mm, Nabe 12x39 mm, Tragkr. 30 kg

Kurzbeschreibung

Rasenmäherrad mit versetzter Nabe, Gleitlager und Rillenprofil

Produktbilder








Beschreibung

Material: Kunststofffelge mit PVC-Bereifung, Rillenprofil

Lagerart: Gleitlager

Zusatzinformationen

Art.-Nr.	709157
Kurzbeschreibung	Rasenmäherrad mit versetzter Nabe, Gleitlager und Rillenprofil
 Tragkraft kg	30 kg
 Ø Rad mm	150 mm
 Radbreite mm	38 mm
 Bohrung mm	12 mm
 Nabenlänge mm	39 mm
Radlagertyp	Gleitlager
Material Felge	Kunststoff
Material Lauffläche	PVC