

L 940 SC

mit Bewegungsmelder & Bluetooth
 EAN 4007841 087739
 Art.-Nr. 087739



LED

20.000 Std

3000 K

3000K warmweiß



38°

Infrarot-Sensor
180°

Max. 8 m



IP44



2 - 1000 Lux

Lichtquelle
austauschbar durch
den EndverbraucherBetriebsgerät nicht
austauschbar

5 Sek - 60 Min

Funktionsbeschreibung

Stilvolle Eleganz. Intelligentes Licht. Die LED-Sensor-Außenleuchte L 940 SC vereint elegante Form mit intelligenter Lichttechnik. Ihr klares Gehäuse aus hochwertigem Aluminium in Anthrazit passt sich harmonisch jeder Architektur an. Zwei Lichtquellen à 620 Lumen setzen Fassaden, Eingänge oder Terrassen stilvoll in Szene. Der 180° Infrarot-Sensor mit 8 m Reichweite schaltet das warmweiße Licht (3000 K) nur bei Bedarf. Per STEINEL Connect App lässt sich die L 940 SC kabellos vernetzen und bequem steuern – für eine stimmige Lichtatmosphäre rund ums Haus.

Technische Daten

Abmessungen (L x B x H)	115 x 70 x 160 mm
Mit Leuchtmittel	Ja, LED-Leuchtmittel
Herstellergarantie	3 Jahre
Einstellungen via	Connect Bluetooth Mesh
Mit Fernbedienung	Nein
Variante	mit Bewegungsmelder & Bluetooth
VPE1, EAN	4007841087739
Anwendung, Ort	Außenbereich
Anwendung, Raum	Außenbereich, Hauseingang, Rund ums Haus, Terrasse / Balkon
Farbe	Anthrazit
Inkl. Hausnummernbogen	Nein
Montageort	Wand
Schutzart	IP44
Schutzklasse	I
Umgebungstemperatur	von -20 bis 40 °C
Werkstoff des Gehäuses	Aluminium

Elektronische Skalierbarkeit	Nein
Mechanische Skalierbarkeit	Nein
Reichweite Radial	r = 3 m (14 m ²)
Reichweite Tangential	r = 8.5 m (113 m ²)
Dämmerungsschalter	Ja
Farbtemperatur	3000 K
Leuchtmittel	LED austauschbar
Lebensdauer LED L70B50 (25°)	> 20000 Std
Socket	GU10
Softlichtstart	Nein
Funktionen	Bewegungssensor, Lichtsensor, Nachbargruppenfunktion, Push-Button-Konfiguration, Taster- / Schalterbetrieb
Dämmerungseinstellung	2 – 1000 lx
Zeiteinstellung	5 s – 60 Min.
Grundlichtfunktion	Nein

L 940 SC

mit Bewegungsmelder & Bluetooth
EAN 4007841 087739
Art.-Nr. 087739



Technische Daten

Werkstoff der Abdeckung	PC strukturiert	Hauptlicht einstellbar	Nein
Netzanschluss	220 – 240 V / 50 – 60 Hz	Dämmerungseinstellung Teach	Ja
Montagehöhe max	4,00 m	Farbwiedergabeindex CRI	= 81
Slavebetrieb einstellbar	Ja	R9-Farbwiedergabeindex	-0,4
Unterkriechschutz	Nein	optimale Montagehöhe	1,8 m
segmentweise Ausblendung	Nein	Erfassungswinkel	180 °
		Produkt Kategorie	Sensor-LED-Außenleuchte

Zubehör

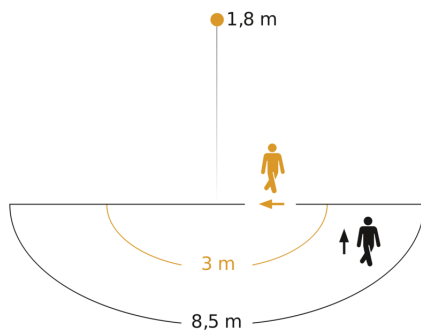
EAN 4007841 088620

Funkschalter TapDuo C

L 940 SC

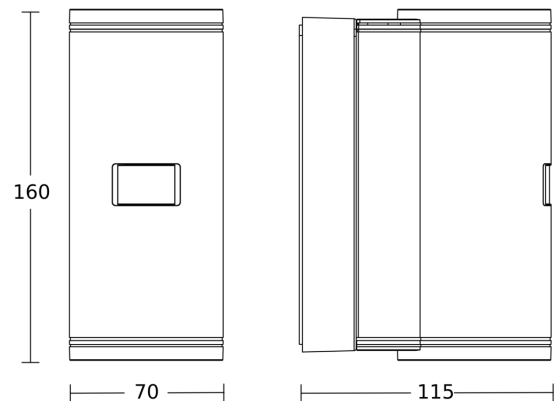
mit Bewegungsmelder & Bluetooth
EAN 4007841 087739
Art.-Nr. 087739

Sensorerfassungsbereich

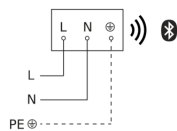


Mögliche Montagehöhe: 2,00 m – 4,00 m
Orange: radial
Schwarz: tangential

Maßzeichnung



Schaltplan Bluetooth



Schaltplan Bluetooth

