


# serre-joint à une main PRO MAX



**Le serre-joint solide qui répond aux exigences professionnelles**



## Caractéristiques



- serre-joint à une main pour des travaux de serrage sûrs et maîtrisés d'une seule main - idéal pour les exigences professionnelles les plus élevées
- un design produit étudié qui s'appuie sur des décennies d'expertise dans les serre-joints à une main, pour une expérience de travail inégalée et un maintien sûr
- transfert optimal de la force manuelle permettant un travail efficace et sans effort d'appliquer avec une force de serrage allant jusqu'à 250 kg
- mécanisme de serrage astucieux qui permet le serrage et le desserrage progressifs, d'une seule main
- mécanisme de desserrage à levier permettant de relâcher la force de serrage d'une seule main et de déplacer facilement les mors d'une manière sécuritaire
- force de maintien élevée permettant un serrage optimal même lors d'une utilisation prolongée
- répartition de la force de serrage pour ménager la pièce grâce à des mors de serrage caoutchoutés et une grande saillie de 110 mm
- rainure profilée en V pour un serrage sûr des objets ronds
- espaceurs coulissants qui ménagent la pièce maintenue et servent de support
- fonction 2 en 1 : s'utilise en écarteur en changeant simplement la position du mors supérieur de serrage
- particulièrement robuste et durable grâce au rail en acier trempé et profil en forme d'os et au plastique renforcé de fibres de verre (PRV)
- structure ajourée spécifique qui assure une résistance et une stabilité dimensionnelle maximum
- poignée ergonomique bi-matière avec zone souple pour un travail confortable et une prise en main antidérapante
- extrémités du rail arrondies pour la meilleure protection individuelle
- qualité supérieure « Made in Europe » et garantie de 10 ans
- disponible en différentes ouvertures et capacités d'écartement

## Caractéristiques techniques

Force de serrage	250 kg
Matériaux	plastique renforcé de fibres de verre; acier









## Accessoires

3039000, 8664060

Référence article	Contenu	Ouverture	Capacité d'écartement	Saillie	Dimensions du produit (l x p x h)	Poids du produit	EAN-Code
8662060	2	450	220 – 710 mm	110	265 x 42 x 672 mm	2,7	 4 006885 866201
							4006885866201
8665060		150	220 – 410 mm	110	256 x 42 x 387 mm	2	 4 006885 866508
							4006885866508

# serre-joint à une main PRO MAX



Référence article	Contenu	Ouverture	Capacité d'écartement	Saillie	Dimensions du produit (l x p x h)	Poids du produit	EAN-Code
8666060		300	220 – 560 mm	110	265 x 42 x 540 mm	2,3	 4 006885 866607 4006885866607
8667060		700	220 – 960 mm	110	265 x 42 x 946 mm	3,2	 4 006885 866706 4006885866706
8668060		915	220 – 1 175 mm	110	265 x 42 x 1 152 mm	3,7	 4 006885 866805 4006885866805
3070000	1	150	220 – 410 mm	110	256 x 42 x 387 mm	1	 4 006885 307001 4006885307001
3071000	1	300	220 – 560 mm	110	265 x 42 x 540 mm	1,15	 4 006885 307100 4006885307100
3072000	1	450	220 – 710 mm	110	265 x 42 x 672 mm	1,35	 4 006885 307209 4006885307209
3073000	1	700	220 – 960 mm	110	265 x 42 x 946 mm	1,6	 4 006885 307308 4006885307308
3074000	1	915	220 – 1 175 mm	110	265 x 42 x 1 152 mm	1,85	 4 006885 307407 4006885307407